


## ESCAPE AIR フロントディレイラ セッティングマニュアル

対象車種：MY15-16 ESCAPE AIR



この自転車は快適性と軽量化を実現させる為、ダブルギアクランク(以下CW)を採用し、これをトリプルフロントディレイラ(以下FD)で変速させる方法を採用しております。

その為、FD調整につきましては、以下の手順を進めていただきセッティングをお願いいたします。

1. チェーンをインナー・ローの位置にセットする。
2. FDのチェーンガイド内側プレートとチェーンの隙間が、0~0.5mmになるようロー側調整ボルトを調整する。
3. FD高さ調整：  
チェーンガイド外側プレートとCWカバーの隙間が4~5mmになるようにFD取付高さを調整する。



4. FD角度調整：  
チェーンガイド外側プレート後端がCWカバー上に、前端が2.5mm程度内側に入るようにFDに角度を付ける。(外振りの状態)



FD後端をCWカバー上に合わせる

5. インナーワイヤーの張り、アウター側調整ボルトの調整を行う。